



徽商银行股份有限公司

Huishang Bank Corporation Limited

徽商银行股份有限公司 2023年度业绩发布

(股份代号: 3698.HK)

2024年4月

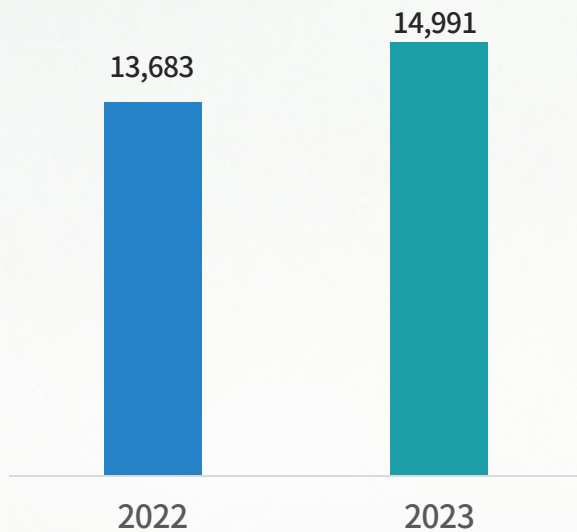
· 免责声明 ·

本文件可能载有时间敏感的信息，该信息仅反映截至本文件刊发之日止的当时情况。此外，本文件也可能载有“前瞻性声明”，并须受风险及不明朗因素所约束。有关方面不可对本文件所载的信息、或其完整性、准确性或公平性加以依赖，而本行不会对他人因使用或依赖本文件而引致的或在其它方面与之有关的任何错误、失实陈述或遗漏或任何直接或间接损失承担任何责任。有关详细的财务信息，请参阅本行最新刊发的年度报告。

注：本文件所有的增幅及比例（除特殊列出以外）均按百万元基础数据计算。

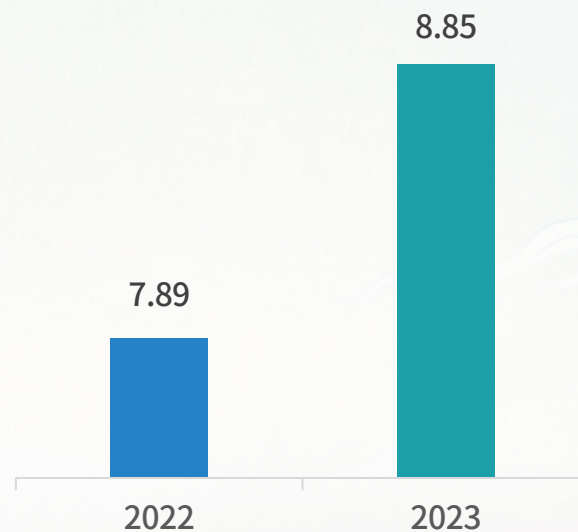
盈利能力保持稳定

(人民币百万元)



净利润

(人民币元)



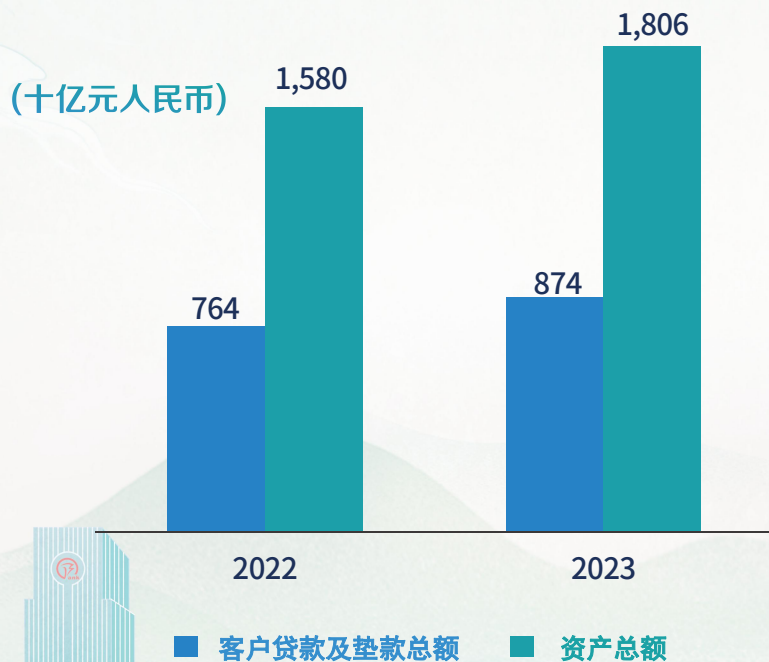
归属本行股东每股净资产

业务规模稳步增长

资产总额合计**18,061.44亿元**

较上年末增长**14.30%**

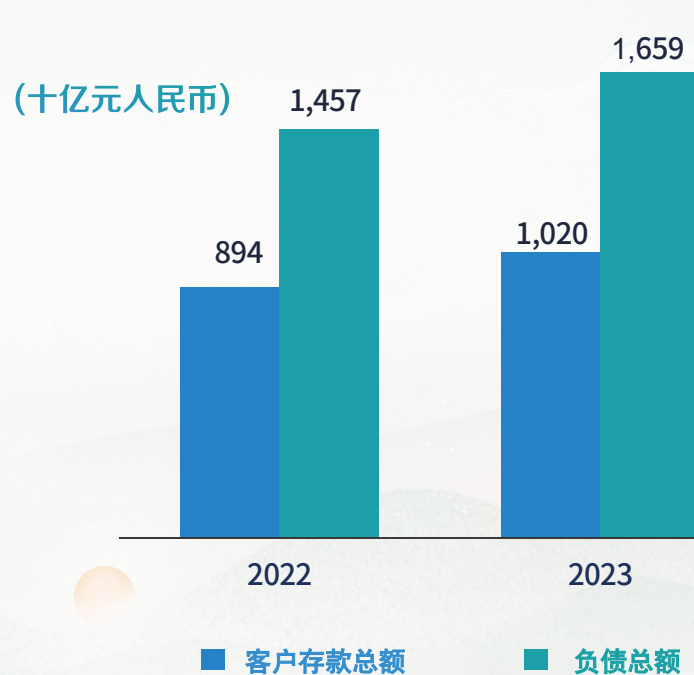
客户贷款及垫款总额较上年末增长**14.38%**



负债总额合计**16,594.17亿元**

较上年末增长**13.86%**

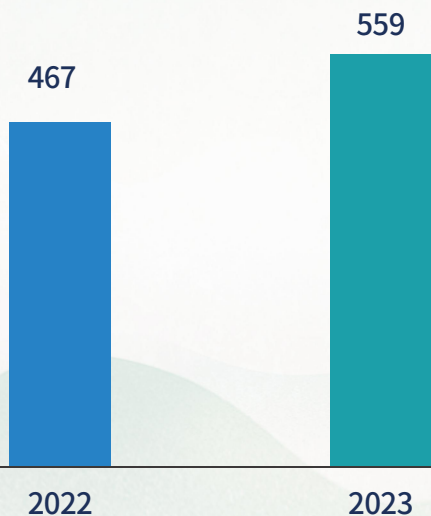
客户存款总额较上年末增长**14.09%**



公司业务迅速增长

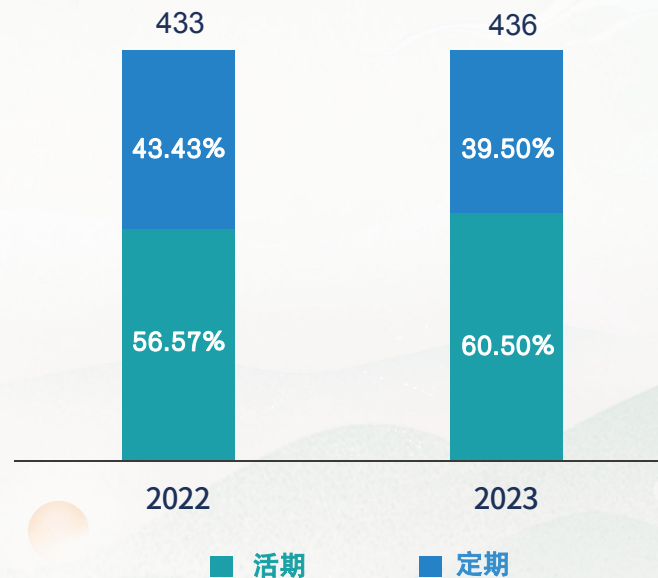
公司贷款金额达到**5,585.07亿元**
较上年末增长**19.67%**

(十亿元人民币)



继续保持**公司存款**
在安徽省内商业银行中的**领先优势**

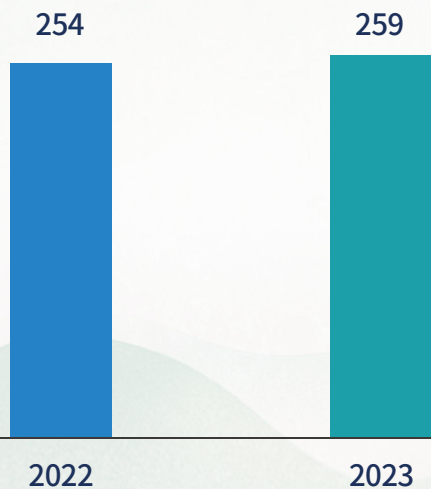
(十亿元人民币)



个人业务高速发展

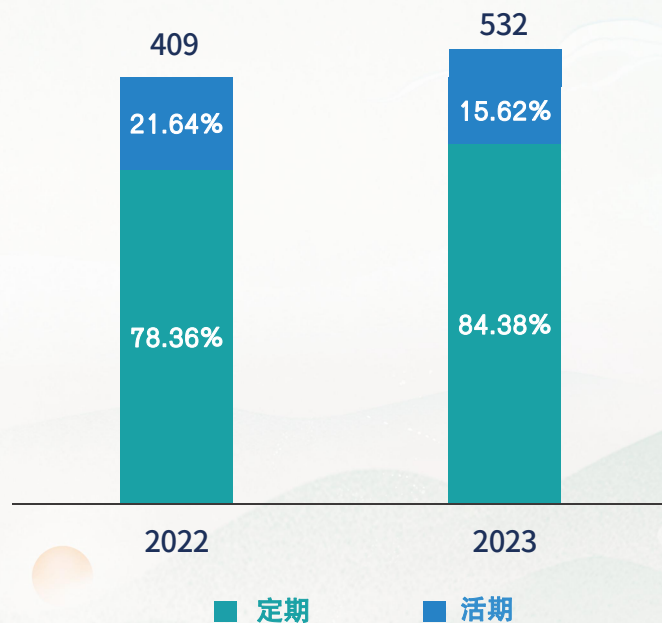
个人贷款较上年末增长**2.07%**

(十亿元人民币)



个人存款较上年末增长**30.16%**

(十亿元人民币)



业务运作

交易银行

本行深耕实体经济产业链场景，加快数字化转型，链式服务上下游客户，供应链服务深度及广度进一步增强。截至报告期末，本行核心企业客户数**同比增长110%**，上下游客户数**同比增长146%**。2023年，本行现金管理签约客户**10,908户**，**较上年增长26.06%**；现金管理业务年度交易量达人民币**6.4万亿元**，**较上年增长28.26%**。

投资银行

本行大力推进债务融资工具承销业务，完成注册债务融资工具**95单**，注册额度人民币**2,045.63亿元**；完成债务融资工具发行**135单**，承销金额人民币**541.26亿元**，**较上年增长130%**。

2023年，本行在资产证券化和金融债业务领域不断突破，成功落地多笔资产证券化和金融债主承销业务，在并购贷款业务领域取得快速发展，进一步满足了企业多元化融资需求。

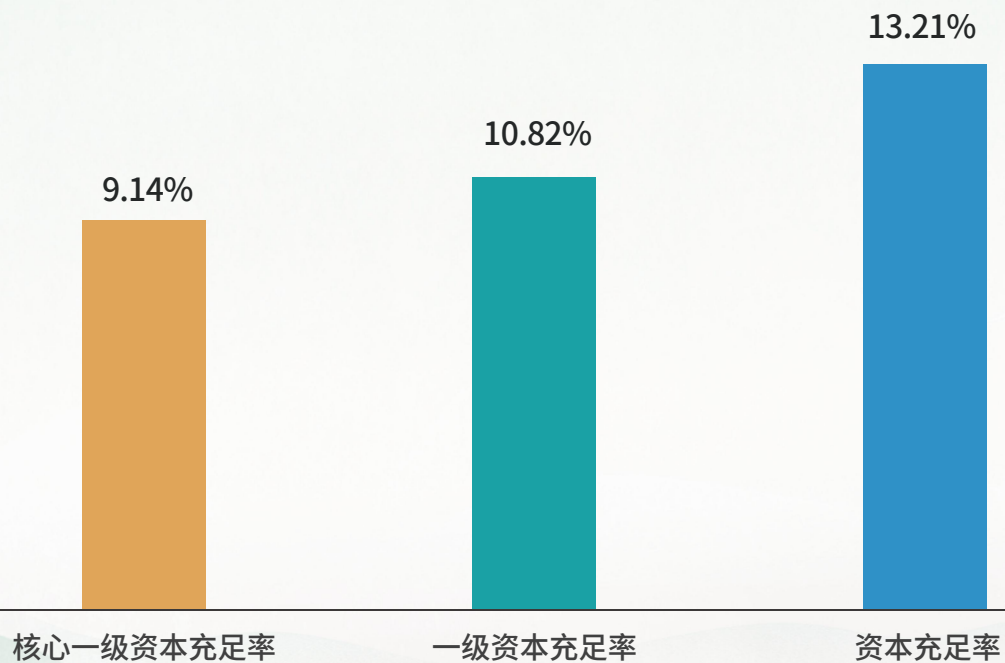
科技金融

本行贯彻中央金融工作会议关于做好科技金融大文章的会议精神，深入落实安徽省委省政府关于科创金融改革的工作部署及要求，助力创新型省份建设，打造徽商银行科创金融品牌。截至2023年末，科技型企业贷款余额达人民币**764.42亿元**，较年初净增人民币**179.12亿元**，**增幅30.6%**；科技型企业贷款客户数量达**6,617户**，**增幅53.7%**。截至2023年末，为**2,772户**科技型企业提供了在线信用贷款人民币**78.5亿元**。

绿色金融

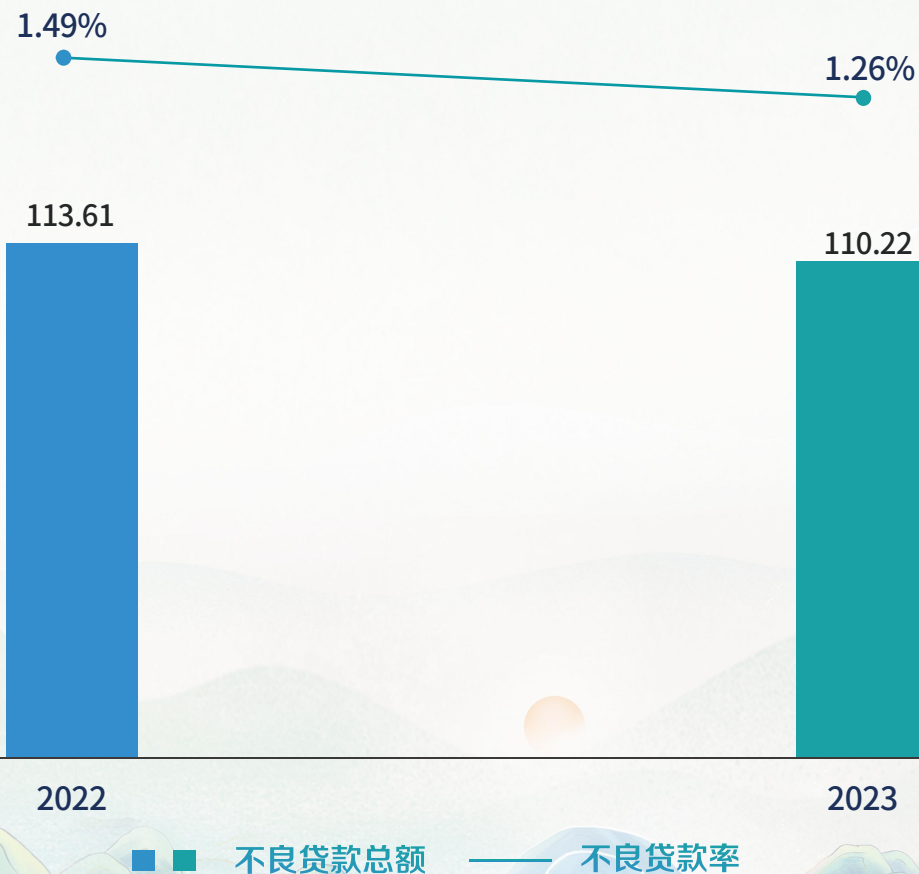
截至2023年末，本行绿色信贷余额合计人民币**824.04亿元**，较2022年末增加人民币**278.27亿元**，**增幅50.99%**。其中，安徽省内绿色贷款余额合计人民币**750.13亿元**，较2022年末增加人民币**248.04亿元**，**增幅49.40%**。法人口径绿色信贷余额占全行本外币贷款余额比例为**9.06%**，较2022年末增加**2.08个百分点**。

资本充足率持续满足监管要求



不良贷款率明显下降

(人民币亿元, 百分比除外)



· 2024年展望 ·

2024年，本行将以党的建设为统领，以“九大提升工程”为主线，以全面提升专业化能力为抓手，加快改革创新，深化转型发展，全力做好金融“五篇大文章”，推动优秀地方主流银行建设实现新的跃升，争当银行业服务新时代安徽高质量发展的“排头兵”。



全面服务实体经济



持续深化转型发展



加快专业能力建设



强化风控内控管理

主要财务指标

| 单位:人民币百万元, 百分比除外 | 2023年 | 2022年 | | 变化 |
|------------------|-----------|-----------|---|----------|
| 资产总额 | 1,806,144 | 1,580,236 | ↗ | 14.30% |
| 客户贷款及垫款总额 | 874,223 | 764,309 | ↗ | 14.38% |
| 负债总额 | 1,659,417 | 1,457,414 | ↗ | 13.86% |
| 客户存款总额 | 1,020,158 | 894,156 | ↗ | 14.09% |
| 归属于本行股东的权益 | 142,983 | 119,608 | ↗ | 19.54% |
| 核心一级资本充足率 | 9.14% | 8.60% | ↗ | 0.54个百分点 |
| 资本充足率 | 13.21% | 12.02% | ↗ | 1.19个百分点 |
| 不良贷款率 | 1.26% | 1.49% | ↘ | 0.23个百分点 |
| 不良贷款拨备覆盖率 | 271.94% | 276.57% | ↘ | 4.63个百分点 |
| 贷款拨备率 | 3.43% | 4.11% | ↘ | 0.68个百分点 |

主要财务指标（续）

| 单位:人民币百万元, 百分比除外 | 2023年 | 2022年 | | 变化 |
|------------------|--------|--------|---|----------|
| 利息净收入 | 28,720 | 28,705 | ↗ | 0.05% |
| 手续费及佣金净收入 | 2,805 | 4,180 | ↘ | 32.89% |
| 营业收入 | 36,365 | 36,230 | ↗ | 0.37% |
| 税前利润 | 17,657 | 17,315 | ↗ | 1.98% |
| 净利润 | 14,991 | 13,683 | ↗ | 9.56% |
| 归属于本行股东基本盈利 (元) | 1.00 | 0.93 | ↗ | 7.53% |
| 净利息收益率 | 1.88% | 2.11% | ↘ | 0.23个百分点 |
| 成本收入比率 | 28.05% | 26.15% | ↗ | 1.90个百分点 |
| 平均总资产收益率 | 0.89% | 0.92% | ↘ | 0.03个百分点 |
| 平均净资产收益率 | 12.52% | 12.77% | ↘ | 0.25个百分点 |



徽商银行股份有限公司

Huishang Bank Corporation Limited

谢 谢!

